
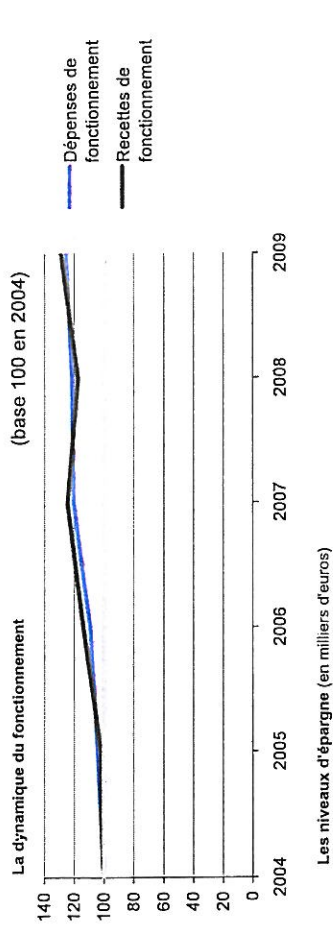


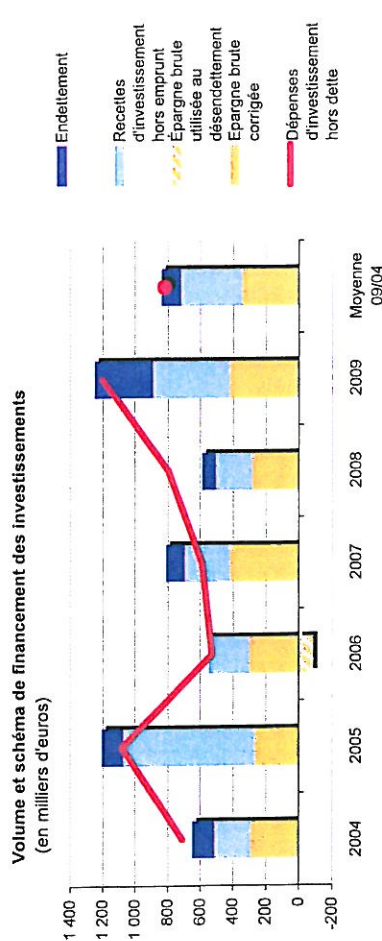
Photographie financière sur la période 2004-2009

I. Les déterminants de l'autofinancement

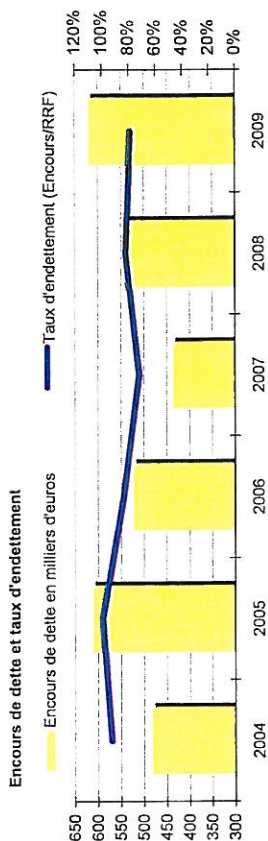
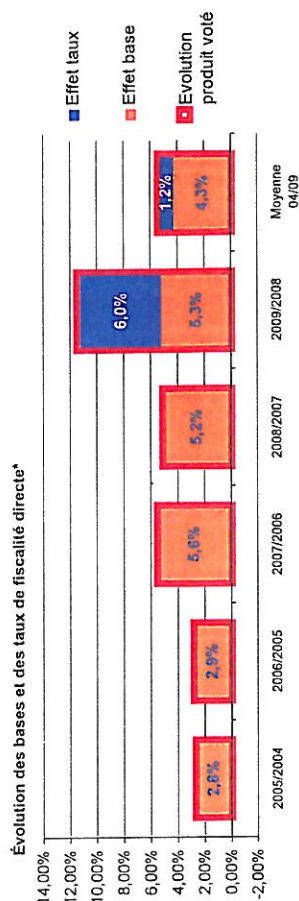


Remarque: Le niveau de l'épargne nette est conditionné par le traitement de tous les réaménagements de dettes et produits revolving.

II. La politique d'investissement et son financement



III. Le dimensionnement de l'effort fiscal et du niveau d'endettement



Repères

En euros par habitant	CHANTRAINE	Moyenne nationale
Sur le budget		
Budget total hors dette	912	1 632
Dépenses réelles de fonctionnement	528	1 094
Recettes réelles de fonctionnement	661	1 336
Épargne Brute	133	242
Dépenses d'investissement (hors dette)	384	539
Flux net de dette	114	63
En euros par habitant	CHANTRAINE	Moyenne nationale
Encours de dette	520	1 399
Encours de dette des budgets annexes	0	2 377
Sur la fiscalité	CHANTRAINE	Moyenne nationale
Bases taxe d'habitation	1 534	
Taxe d'habitation (en %)	11,35	0,00
Bases taxe professionnelle	279	
Taux taxe professionnelle en %	7,94	0,00

* La fiscalité directe est calculée sur les 3 taxes (TH, FB, FNB) si la ville appartient à un groupement à TPU.